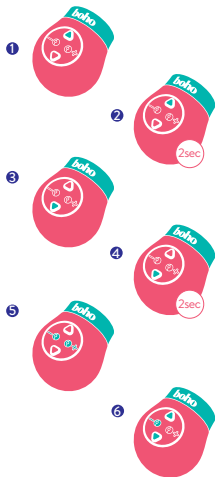
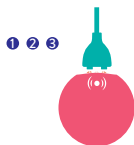




VERDITA

En

- 1 Connect the metallic contact points of the enclosed magnetic USB charger with the magnetic buttons of the toy.
- 2 The flashing light indicates that the toy is charging.
- 3 When the flashing stops, the toy is fully charged.
- 1 To switch the upper motor on and to cycle through vibration modes, briefly press the upper arrow button.
- 2 To switch the upper motor off, press and hold the upper arrow button for 2 seconds.
- 3 To switch the lower motor on and to cycle through vibration modes, briefly press the lower arrow button.
- 4 To switch the lower motor off, press and hold the lower arrow button for 2 seconds.
- 5 To increase or decrease the vibration intensity, press the silver plus or minus button.
- 6 **NOTE:** To switch the button lock on or off, briefly press and hold both arrow buttons at the same time. The silver minus button can also be pressed to switch the motors off.



INSTRUCTIONS

Use only with water-based lubricant
Avoid contact with massage oils
Clean thoroughly before and after use
If necessary, clean with a toy cleaner

TECHNICAL INFORMATION

Charging time: 180 min.
Running time: 60 min.
Material: silicone - skin-friendly,
smooth and sleek.
7 vibration modes - plenty of variety
possible.
Short, wavy shaft - for optimal
G-spot stimulation.
Waterproof - for fun in the bathtub
or under the shower.
Vaginal and clitoral stimulation - for
twice the fun.

SAFETY INSTRUCTIONS

Do not use if you are pregnant or wear
a pacemaker. Do not use on swollen or
inflamed skin.
NOTICE: Only suitable for vaginal
application.

Only use adapters that have short-
circuit protection with this charging
cable to reduce the risk of fire.

LET'S CARE

Please do not dispose of this item
with household waste. Dispose envi-
ronmentally at a specified collection
point for the recycling of electronic
equipment.

WARRANTY

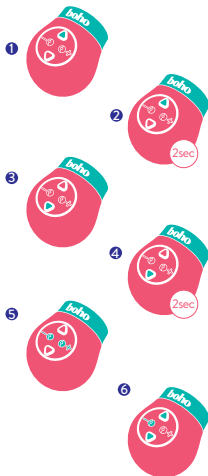

The statutory 24 month warranty is
valid only for products used for their
intended purpose, handled properly,
and without any adjustments or
changes to their original form.

CUSTOMER SERVICE

If you have any questions regarding
this product, please contact
Customer Service - either by email
at help@sonoma-internet.com, or by
telephone at +49 30 208 473 88.

De

- 1 Die metallischen Kontaktpunkte des beiliegenden USB-Magnetsteckers mit den magnetischen Knöpfen des Toys verbinden.
- 2 Das blinkende Licht signalisiert, dass das Toy lädt.
- 3 Sobald das Blinken aufhört, ist das Toy vollständig geladen.
- 1 Zum Einschalten des oberen Motors und zum Wechseln der Vibrationsmodi obere Pfeiltaste jeweils kurz drücken.
- 2 Zum Ausschalten des oberen Motors obere Pfeiltaste 2 Sekunden gedrückt halten.
- 3 Zum Einschalten des unteren Motors und zum Wechseln der Vibrationsmodi untere Pfeiltaste jeweils kurz drücken.
- 4 Zum Ausschalten des unteren Motors untere Pfeiltaste 2 Sekunden gedrückt halten.
- 5 Zum Verstärken bzw. Verringern der Vibrationsintensität die silberne Plus- bzw. Minustaste drücken.
- 6 **HINWEIS:** Zum Ein- und Ausschalten der Tastensperre beide Pfeiltasten kurz gleichzeitig gedrückt halten. Die silberne Minustaste kann ebenfalls zum Ausschalten der Motoren benutzt werden.



ANWENDUNGSTIPPS

Nur wasserbasiertes Gleitgel verwenden.
Nicht mit Massageölen in Kontakt bringen.
Vor und nach Gebrauch gründlich reinigen.
Ggf. einen Toy Cleaner benutzen.

TECHNISCHE DATEN

Ladezeit: 180 Min.
Laufzeit: 60 Min.
Material: Silikon - sehr hautfreundlich, glatt und gleitfreudig.
7 Vibrationsmodi - für jede Menge Abwechslung.
Kurzer, wellenförmiger Schaft für eine optimale G-Punkt-Stimulation.
Wasserdicht - für feuchtfröhliche Spielereien.
Vaginale und kitorale Stimulation - für doppelten Spaß.

SICHERHEITANWEISUNGEN

Bitte benutze das Produkt nicht in der Schwangerschaft, mit Herzschrittmacher, auf geschwollener oder entzündeter Haut.
HINWEIS: Nur zur vaginalen Anwendung geeignet.

Verwende das Ladekabel nur mit Adaptern, die einen Kurzschlusschutz haben, um Brandgefahr zu vermeiden.

DER UMWELT ZULIEBE

Bitte entsorge dieses Produkt umweltgerecht bei einer Sammelstelle zur Verwertung elektronischer Geräte.

GEWÄHRLEISTUNG

Die gesetzliche Gewährleistung von 24 Monaten gilt nur bei produktgerechter Nutzung, sachgemäßer Behandlung und keinen nachträglichen Veränderungen am Produkt.

WIR SIND FÜR DICH DA

Fragen zu diesem Produkt beantwortet Dir unser Kundenservice – per E-Mail an help@sonoma-internet.com oder telefonisch unter +49 30 208 473 88.

Fr

1 Mettre en contact et lier entre-eux les touches magnétiques du sextoy avec les points métalliques du chargeur USB.

2 La lumière indique que le Toy est en cours de charge.

3 Le Toy est complètement chargé dès lors que la lumière s'éteint.

1 Pour allumer le moteur supérieur, appuyer sur la flèche supérieure 2 secondes.

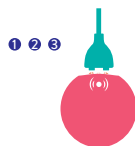
2 Pour éteindre le moteur supérieur, presser la flèche supérieure 2 secondes durant.

3 Pour allumer le moteur inférieur et naviguer entre les modes de vibrations, appuyer sur la flèche inférieure.

4 Pour éteindre le moteur inférieur, appuyer sur la flèche inférieure 2 secondes durant.

5 Pour augmenter ou diminuer le niveau de vibrations, appuyer sur le bouton argenté sur plus ou moins.

6 **REMARQUE :** pour bloquer un mode de vibration particulier, presser les touches signalisant les flèches en même temps. Le bouton argenté indiquant le moins peut être pressé pour éteindre le moteur.



CONSEILS D'UTILISATION

S'utilise avec un gel lubrifiant à base d'eau seulement.
Evitez tout contact avec des huiles de massage.
Pour passer d'un mode de vibration à l'autre, pressez le bouton de manière répétée.
Si nécessaire, utilisez un toy cleaner

DONNÉES TECHNIQUES

Temps de chargement : 180 min
Autonomie : 60 min
Matériau : silicone - doux pour la peau, lisse et facile à insérer
7 modes de vibration - pour encore plus de plaisir
Tige courte et ondulée - pour une stimulation optimale du point G
Étanche - pour s'amuser même sous l'eau
Stimulation vaginale et clitoridienne
- pour un plaisir redoublé

QUESTION DE SÉCURITÉ

N'utilisez pas ce produit si vous portez un stimulateur cardiaque, si vous êtes enceinte ou sur une peau enflammée, infectée ou lésée.
REMARQUE : Uniquement pour application vaginale.

Utilisez uniquement des adaptateurs dotés d'une protection contre les courts-circuits avec ce câble de charge afin de réduire les risques d'incendie.

UN GESTE POUR LA PLANÈTE

Attention ! Ne jetez pas ce produit avec les déchets ménagers, mais dans un espace de collecte spécial pour les appareils électro-ménagers.
GARANTIE LÉGALE
La garantie légale de 24 mois s'applique dans le cadre d'une utilisation normale, et uniquement si le produit n'a pas été modifié après achat.

NOUS SOMMES À VOTRE ÉCOUTE

Vous avez des questions sur ce produit ? Contactez nos équipes de conseillers, ils seront ravis de vous aider par e-mail (help@sonoma-internet.com) ou par téléphone au +49 30 208 473 88.

It

1 Collega i punti di contatto metallici del connettore magnetico USB integrato con i bottoni magnetici del giocattolo.

2 La luce lampeggiante indica che il giocattolo è in fase di ricarica.

3 A lampeggiamento ultimato, il giocattolo sarà completamente carico.

1 Per accendere il motore superiore e passare da un modo di vibrazione all'altro, premere brevemente il tasto freccia superiore.

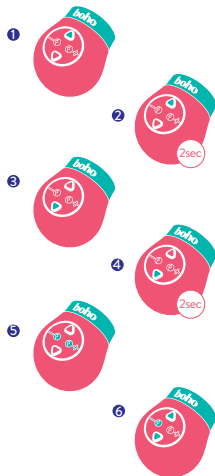
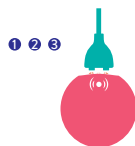
2 Per spegnere il motore superiore, tenere premuto il tasto freccia per 2 secondi.

3 Per accendere il motore inferiore e passare da un modo di vibrazione all'altro, premere brevemente il tasto freccia inferiore.

4 Per spegnere il motore inferiore, tenere premuto il tasto freccia inferiore per 2 secondi.

5 Per aumentare o diminuire l'intensità della vibrazione, premere il tasto più o meno di colore argento.

6 **NOTA:** Per attivare o disattivare il blocco pulsante, premere brevemente i tasti freccia nello stesso momento. Il tasto meno di colore argento può anche essere premuto per spegnere i motori.



ISTRUZIONE

Usare solo con lubrificante a base di acqua.

Evitare il contatto con gli oli per massaggio.

Pulire accuratamente prima e dopo l'uso.

Se necessario, usare un apposito detergente

INFORMAZIONI TECNICHE

Tempo di ricarica: 180 mins

Autonomia: 60 mins

Materiale: silicone - delicato con la pelle, liscia e lucida

7 modi di vibrazione - mantenermi in forma smagliante

Asta corta e ondulata - per una stimolazione ottimale del punto G Resistente all'acqua - per divertirsi nella vasca da bagno o sotto la doccia

Stimolazione vaginale e clitoridea - raddoppia il piacere

ISTRUZIONI DI SICUREZZA

Non adatto a donne in gravidanza e portatori di pacemaker. Non usare su pelle gonfia o infiammata.

NOTA: Adatto al solo uso vaginale.

Utilizzare solo adattatori con protezione da cortocircuito con questo cavo di ricarica per ridurre il rischio di incendio.

FACCIAMO ATTENZIONE

Non gettare il prodotto con i rifiuti domestici. Consegnare il prodotto di rifiuto presso un punto di raccolta per il riciclaggio delle apparecchiature elettroniche.

GARANZIA LEGALE

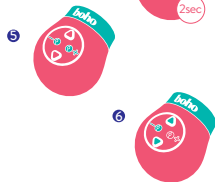
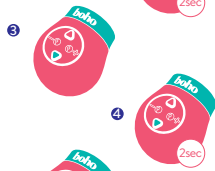
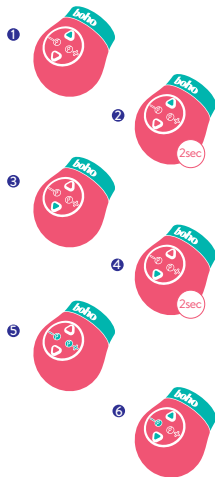
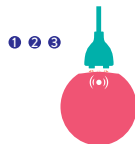
La garanzia legale di 24 mesi sarà valida per i soli prodotti utilizzati in conformità con la destinazione, maneggiati adeguatamente, senza interventi o modifiche della forma originale.

SERVIZIO CLIENTI

In caso di domande sul prodotto, contattare il Servizio Clienti (tramite posta elettronica all'indirizzo help@sonoma-internet.com o al numero di telefono +49 30 208 473 88)

Es

- 1 Conecta los puntos de contacto metálicos del conector USB magnético con los botones magnéticos del juguete.
- 2 La luz intermitente indica que el juguete se está cargando.
- 3 Cuando el parpadeo se detiene, el juguete está completamente cargado.
- 1 Para encender el motor superior y para cambiar entre modos de vibración, pulsar brevemente el botón de la flecha que apunta hacia arriba.
- 2 Para apagar el motor superior, mantener pulsado el botón de la flecha que apunta hacia arriba durante 2 segundos.
- 3 Para encender el motor inferior y para cambiar entre modos de vibración, pulsar brevemente el botón de la flecha que apunta hacia abajo.
- 4 Para apagar el motor inferior, mantener pulsado el botón de la flecha que apunta hacia abajo durante 2 segundos.
- 5 Para aumentar o disminuir la intensidad de la vibración, pulsar los botones metálicos de más y menos.
- 6 **NOTA:** Para cambiar el bloqueo de los botones, mantener pulsado brevemente los dos botones de las flechas al mismo tiempo. El botón metálico de menos también puede pulsarse para apagar los motores.



INSTRUCCIONES

Utilizar solo con lubricante a base de agua
Evitar contacto con aceites de masaje
Limpiar a fondo antes y después de su uso
Si es necesario, utilizar un limpiador de juguetes

INFORMACIÓN TÉCNICA

Tiempo de carga: 180 mins
Tiempo de funcionamiento: 60 mins
Material - silicona agradable para la piel, suave y lisa
7 modos de vibración - muchas variantes posibles
Eje corto y ondulado - para una estimulación óptima del punto G
Resistente al agua: para utilizar en la bañera o en la ducha
Estimulación vaginal y del clítoris - para aumentar la diversión

INSTRUCCIONES DE SEGURIDAD

No apto para mujeres embarazadas o personas con marcapasos. No utilizar en piel irritada o inflamada.

AVISO: Este producto es adecuado solamente para su uso vaginal.

Utilice únicamente adaptadores que tengan protección contra cortocircuitos con este cable de carga para reducir el riesgo de incendio.

CUIDEMOS EL MEDIO AMBIENTE

Por favor, no tires este producto a la basura doméstica. Para deshacerse del producto conforme a la protección del medio ambiente, entrégalo en un punto de recogida específico para el reciclaje de equipos electrónicos.


GARANTÍA LEGAL

La garantía legal de 24 meses es válida solo para los productos utilizados con la finalidad prevista, debidamente manipulados y en su estado original sin modificaciones o cambios.

SERVICIO AL CLIENTE

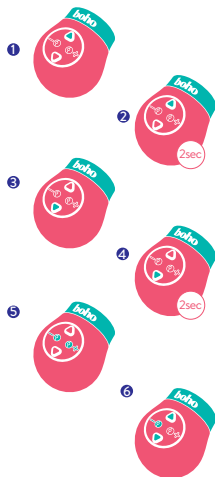
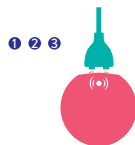
Si tienes alguna pregunta acerca del producto, por favor, contacta con Servicio al Cliente, ya sea por correo electrónico a help@sonoma-inter.net, o por teléfono al +49 30 208 473 88.

**The only
limit is your
imagination**



Dk

- 1 Forbind de metalliske kontaktpunkter på vedlagte magnetiske USB-stik med de magnetiske knapper på legetøjet.
- 2 Det blinkende lys viser, at legetøjet er i gang med at oplade.
- 3 Når det stopper med at blinke, er legetøjet fuldt opladet.
- 1 For at tænde den øverste motor og skifte vibrationshastighed skal du trykke kort på den øverste pil.
- 2 For at slukke den øverste motor skal du trykke på den øverste pil, og holde den nede i to sekunder.
- 3 For at tænde den nederste motor og skifte vibrationshastighed skal du trykke kort på den nederste pil.
- 4 For at slukke den nederste motor skal du trykke på den nederste pil og holde den nede i to sekunder.
- 5 For at øge eller reducere vibrationshastigheden skal du trykke på sølvknappen ud for + eller -.
- 6 **BEMÆRK:** For at tænde eller slukke for knaplåsen skal du trykke kort på begge pile samtidig og holde dem nede. Du kan også slukke motorene ved at trykke på - ud for sølvknappen.



INSTRUKTIONER

Må kun anvendes med vandbaseret glidecreme
Undgå kontakt med massageolier
Rengør grundigt før og efter brug
Hvis det er nødvendigt, kan du bruge et rensmiddel til legetøjs-rensmiddel

TEKNISK INFORMATION

Opladningstid: 180 mins
Driftstid: 60 mins
Materiale: Silikone - hudvenlig, blød og skinnende
7 vibrationsstilstande - mange forskellige muligheder
Kort, bølgende skaft giver optimal stimulering af G-punktet
Vandtæt - til leg i badekarret eller under bruseren
Stimulering af klitoris og vaginal stimulering - fordobler fornøjelsen

SIKKERHEDSVEJLEDNING

Må ikke bruges under graviditet eller ved brug af pacemaker. Må ikke bruges på hævet eller betændt hud.

BEMÆRK: Kun egnet til vaginal anvendelse.

Brug kun adaptere, der har kortslutningsbeskyttelse med dette opladerkabel for at mindske risikoen for brand.

TÆNK PÅ MILJØET

Må ikke bortskaffes sammen med husholdningsaffald. Skal bortskaffes på miljøvenlig vis på et indsamlingssted for genanvendelse af elektronisk udstyr.

LOVEBESTEMTE GARANTI

Den lovebestemte garanti på 24 måneder gælder kun for produkter, der anvendes korrekt og til deres oprindelige formål, uden at der er foretaget ændringer eller tilpasninger i forhold til deres originale form.

KUNDESERVICE

Hvis du har spørgsmål vedrørende produktet, kan du kontakte kundeservice - enten via e-mail på help@sonoma-internet.com eller telefon på +49 30 208 473 88.

N

1 Verbind de metalen contacten van de meegeleverde magnetische usb-aansluiting met de magnetische knoppen van het speeltje.

2 Het speeltje laadt op als het lichtje knippert.

3 Als het stopt met knipperen is het speeltje volledig opgeladen.

1 Om de bovenste motor aan te zetten en te schakelen tussen de vibratiestanden, druk je kort op de bovenste pijltjesknop.


2 Om de bovenste motor uit te zetten, houd je de bovenste pijltjesknop 2 seconden ingedrukt.

3 Om de onderste motor aan te zetten en te schakelen tussen de vibratiestanden, druk je kort op de onderste pijltjesknop.

4 Om de onderste motor uit te zetten, houd je de onderstaande pijltjesknop 2 seconden ingedrukt.

5 Om de vibratie-intensiteit te verhogen of verlagen, druk je op de zilverkleurige plus- of min-knop.

6 **OPGELET:** Om de knopblokkade aan of uit te zetten, houd je beide pijltjes-toetsen tegelijkertijd ingedrukt. Je kunt de zilverkleurige min-knop ook indrukken om de motors uit te schakelen.



INSTRUCTIES

Gebruik alleen met een glijmiddel op waterbasis

Vermijd contact met massageolie
Maak voor en na gebruik grondig schoon

Gebruik indien nodig een schoonmaakmiddel voor speeltjes

TECHNISCHE INFORMATIE

Opladtid: 180 mins

Werkingsduur: 60 mins

Materiaal: silicone - huidvriendelijk, zacht en glad

7 vibratiestanden - veel variatie mogelijk

Korte, golvende schacht: voor optimale stimulatie van de G-spot
Waterbestendig - voor spanning in de badkuip of onder de douche
Vaginale en clitorale stimulatie - voor dubbel plezier

VEILIGHEIDSinSTRUCTIES

Niet gebruiken als je zwanger bent of een pacemaker draagt. Niet gebruiken op gezwollen of ontstoken huid.

AANWIJZING: Alleen geschikt voor vaginaal gebruik.

Gebruik alleen een adapter met kortsluitingsbeveiliging met deze oplaadkabel om het risico op brand te verkleinen.

ZORG VOOR DE NATUUR

Dit artikel niet verwijderen met het huishoudelijk afval. Milieuvriendelijk verwijderen op een aangewezen verzamelpunt voor het recyclen van elektronische apparatuur.

GARANTIE

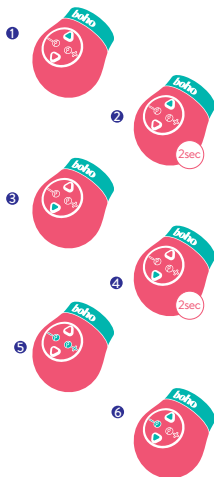
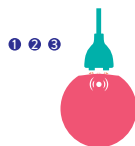
De wettelijke garantietermijn van 24 maanden geldt alleen voor producten die volgens hun bestemming zijn gebruikt, juist zijn behandeld, en zonder aanpassingen of wijzigingen van hun oorspronkelijke vorm.

KLANTENSERVICE

Heb je nog vragen over dit product? Neem dan contact op met de klantenservice - via e-mail naar help@sonoma-internet.com, of telefonisch op +49 30 208 473 88.

Pt

- 1 Faça coincidir os pontos de contacto do carregador USB incluído com os pontos metálicos do brinquedo.
- 2 A luz a piscar indica que o brinquedo está a carregar.
- 3 Quando parar de piscar, o brinquedo estará completamente carregado.
- 1 Para ligar o motor superior, e para alternar entre modos de vibração, pressione brevemente o botão com a seta para cima.
- 2 Para desligar o motor superior pressione, e mantenha pressionado durante 2 segundos, o botão com a seta para cima.
- 3 Para ligar o motor inferior, e para alternar entre modos de vibração, pressione brevemente o botão com a seta para baixo.
- 4 Para desligar o motor inferior pressione, e mantenha pressionado durante 2 segundos, o botão com a seta para baixo.
- 5 Para aumentar ou diminuir a intensidade da vibração, pressione os botões prateados com sinal '+' ou '-'.
- 6 **NOTA:** Para ativar ou desativar os botões, pressione os dois botões com setas ao mesmo tempo. O botão prateado '-' também pode ser usado para desligar os motores.



INSTRUÇÕES

Utilize apenas com um lubrificante à base de água.
Evite o contacto com óleos de massagem.
Limpe cuidadosamente antes e após a utilização.
Se necessário, use com um produto limpador de brinquedos

INFORMAÇÃO TÉCNICA

Tempo de carregamento: 180 mins

Tempo de operação: 60 mins

Material: Silicone - amigo da pele, suave e elegante

7 modos de vibração - muitas variações possíveis

Veio curto, ondulado - para uma estimulação ponto G óptima

À prova de água - para divertimento no banho ou no duche

Estimulação vaginal e clitoriana - para o dobro da diversão

INSTRUÇÕES DE SEGURANÇA

Não utilizar se está grávida ou tem um pacemaker. Não utilizar em peles inchadas ou inflamadas.

AVISO: Apenas para uso vaginal.

Use/Usa o cabo de carregamento só com adaptadores que tenham proteção contra curto-circuito para evitar o risco de incêndio.

VAMO SER AMIGOS DO AMBIENTE

Pode Por favor não descartar este produto em conjunto com o lixo doméstico. Descarte de forma ambientalmente correta em pontos de recolha apropriados para a reciclagem de dispositivos eletrônicos.

GARANTIA LEGAL

A garantia legal de 24 meses é válida apenas para produtos utilizados para a finalidade pretendida, que são manuseados adequadamente, e sem alterações ao seu formato original.

APOIO AO CLIENTE

No caso de ter quaisquer dúvidas relacionadas com este produto, por favor contactar os Serviços ao Cliente - através do e-mail help@sonoma-internet.com, ou pelo telefone +49 30 208 473 88.

Se

1 Koppla de metalliska kontaktpunkterna på den medföljande USB-kabeln till de magnetiska knapparna på leksaken.

2 Den blinkande lampan betyder att leksaken laddas.

3 När lampan slutar blinka är leksaken fulladdad.

1 För att slå på den övre motorn och för att växla mellan vibrationslägen, tryck kort på knappen med den övre pilen.

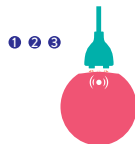
2 För att stänga av den övre motorn, tryck och håll in knappen med den övre pilen i 2 sekunder.

3 För att slå på den nedre motorn och för att växla mellan vibrationslägen, tryck kort på knappen med den lägre pilen.

4 För att stänga av den lägre motorn, tryck och håll in knappen med den nedre pilen i 2 sekunder.

5 För att öka eller minska vibrationsnivån, tryck på silver plus eller minusknappen.

6 **OBS!** För att slå knapplåset på eller av, tryck kort och håll in båda pilknapparna samtidigt. Man kan även slå av motorerna genom att tryckapå silver minusknappen.



INSTRUKTIONER

Använd endast med vattenbaserat glidmedel

Undvik kontakt med massageoljor Rengör noggrant före och efter användning

Vid behov använd rengöringsmedel för leksaker

TEKNISK INFORMATION

Laddningstid: 180 mins

Längd: 60 mins

Material: silikon - hudvänlig, slät och elegant

7 vibrationslägen - det finns gott om variation

Kort, vägigt skaft - för optimal

stimulering av G-punkten

Vattentät - använd för skojs skull i badkaret eller i duschen

Vaginal stimulans och klitorisstimulans - dubbelt så roligt

SÄKERHETS INSTRUKTIONER

Använd inte om du är gravid eller bär en pacemaker. Använd inte på svullen eller inflammerad hud.

MEDELANDE: Endast lämplig för vaginal applikation.

Använd endast adaptrar som har kortslutningskydd med denna laddningskabel för att minska risken för brand.

VI BRYR OSS


Kasta inte den här artikeln med hushållsavfall. Avfallshantera miljövänligt på den angivna uppsamlingsplats för återvinning av elektronisk utrustning.

LAGSTADGADE GARANTI

Den lagstadgade 24 månaders garanti gäller endast för produkter som används för sitt avsedda ändamål, hanteras på rätt sätt, och utan några justeringar eller ändringar i sin ursprungliga form.

KUNDTJÄNST

Om du har några frågor om denna produkt, kontakta kundtjänst - antingen via e-post help@sonoma-internet.com, eller på telefon +49 30 208 473 88.



boho

Sonoma Internet GmbH

Wattstraße 11
13355 Berlin
Germany/Deutschland/ Allemagne/
Germania/ Alemania/Tyskland/
Duitsland/Alemanha/Tyskland

All rights reserved. Made in China.
Alle Rechte vorbehalten. Hergestellt in China.
Tous droits réservés. Fabriqué en Chine.
Tutti i diritti riservati. Prodotto in Cina.
Todos los derechos reservados. Fabricado en China.
Alle rettigheder forbeholdes. Fremstillet i Kina
Alle rechten voorbehouden. Gemaakt in China
Todos os direitos reservados. Fabricado na China
All rättigheter reserverade. Tillverkad i Kina

