



boho

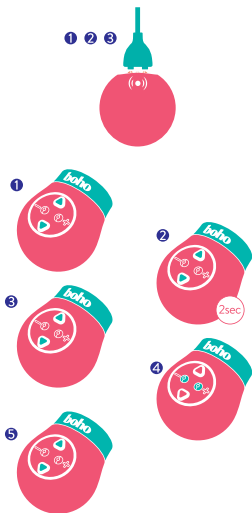
—

Topaz

En

- 1 Connect the metallic contact points of the enclosed magnetic USB charger with the magnetic buttons of the toy.
- 2 The flashing light indicates that the toy is charging.
- 3 When the flashing stops, the toy is fully charged.

- 1 To switch the motor on, briefly press one of the two arrow buttons.
- 2 To switch the motor off, press and hold one of the arrow buttons for 2 seconds.
- 3 To cycle through vibration modes, briefly press one of the two arrow buttons.
- 4 To increase or decrease the vibration intensity, press the silver plus or minus button.
- 5 **NOTE:** To switch the button lock on or off, briefly press and hold both arrow buttons at the same time.



INSTRUCTIONS

Use only with water-based lubricant. Avoid contact with massage oils. Clean thoroughly before and after use. If necessary, clean with a toy cleaner.

TECHNICAL INFORMATION

7 vibration modes - plenty of variety possible.

Material: silicone - skin-friendly, smooth and sleek.
Waterproof - for fun in the bathtub or under the shower.

- Can also be used as a rabbit vibrator - simply place the BOHO Cyan penis ring over your Topaz.

SAFETY INSTRUCTIONS

Do not use if you are pregnant or wear a pacemaker.
Do not use on swollen or inflamed skin.

NOTICE: Only suitable for vaginal application.

LET'S CARE

Please do not dispose of this item with household waste. Dispose environmentally at a specified collection point for the recycling of electronic equipment.

WARRANTY

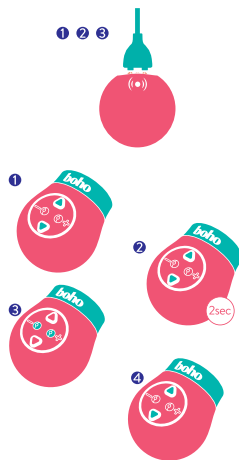
The statutory 24 month warranty is valid only for products used for their intended purpose, handled properly, and without any adjustments or changes to their original form.

CUSTOMER SERVICE

If you have any questions regarding this product, please contact Customer Service - either by email at help@sonoma-internet.com, or by telephone at +49 30 208 473 88.

De

- 1 Die metallischen Kontaktpunkte des beiliegenden USB-Magnetsteckers mit den magnetischen Knöpfen des Toys verbinden.
 - 2 Das blinkende Licht signalisiert, dass das Toy lädt.
 - 3 Sobald das Blinken aufhört, ist das Toy vollständig geladen.
-
- 1 Zum Einschalten des Motors und zum Wechseln der Vibrationsmodi eine der beiden Pfeiltasten drücken.
 - 2 Zum Ausschalten eine der beiden Pfeiltasten 2 Sekunden gedrückt halten.
 - 3 Zum Verstärken bzw. Verringern der Vibrationsintensität die silberne Plus- bzw. Minustaste drücken.
 - 4 **HINWEIS:** Zum Ein- und Ausschalten der Tastensperre beide Knöpfe kurz gleichzeitig gedrückt halten.



ANWENDUNGSTIPPS

Nur wasserbasiertes Gleitgel verwenden
Nicht mit Massageölen in Kontakt bringen
Vor und nach Gebrauch gründlich reinigen
Ggf. einen Toy-Reiniger benutzen

TECHNISCHE DATEN

7 Vibrationsmodi - Für jede Menge Abwechslung
Material: Silikon - sehr hautfreundlich, glatt und gleitfreudig
Wasserdicht - für feuchtfröhliche Spielereien
- Auch als Rabbit Vibrator verwendbar - einfach den Cyan Penisring von BOHO drüberziehen

SICHERHEITSAUWEISUNGEN

Bitte benutze das Produkt nicht in der Schwangerschaft, mit Herzschrittmacher, auf geschwollener oder entzündeter Haut.
HINWEIS: Nur zur vaginalen Anwendung geeignet.

DER UMWELT ZULIEBE

Bitte entsorge dieses Produkt umweltgerecht bei einer Sammelstelle zur Verwertung elektronischer Geräte.

GEWÄHRLEISTUNG

Die gesetzliche Gewährleistung von 24 Monaten gilt nur bei produktgerechter Nutzung, sachgemäßer Behandlung und keinen nachträglichen Veränderungen am Produkt.

WIR SIND FÜR DICH DA

Fragen zu diesem Produkt beantwortet Dir unser Kundenservice – per E-Mail an help@sonoma-internet.com oder telefonisch unter +49 30 208 473 88.

Fr

- 1 Mettre en contact et lier entre-eux les touches magnétiques du sextoy avec les points métalliques du chargeur USB.
- 2 La lumière indique que le Toy est en cours de charge.
- 3 Le Toy est complètement chargé dès lors que la lumière s'éteint.

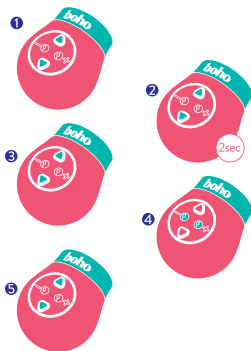
1 Pour allumer le moteur, appuyez sur la flèche supérieure ou inférieure 2 secondes.

2 Pour éteindre le moteur, pressez la flèche supérieure ou inférieure 2 secondes durant.

3 Pour naviguer entre les modes de vibrations, appuyez sur la flèche supérieure ou inférieure.

4 Pour augmenter ou diminuer le niveau de vibrations, appuyer sur le bouton argenté sur plus ou moins.

5 **REMARQUE :** pour bloquer un mode de vibration particulier, pressez les touches signalisant les flèches en même temps.



CONSEILS D'UTILISATION

Utiliser uniquement du lubrifiant à base d'eau.

Ne pas mettre en contact avec de l'huile de massage.

Bien nettoyer avant et après usage. Si nécessaire, utilisez un toy cleaner.

DONNÉES TECHNIQUES

7 modes de vibration - pour encore plus de plaisir.

Matériau : silicone - doux pour la peau, lisse et facile à insérer.

Toy multiusage - la plus grosse partie peut servir d'appareil de massage ou être utilisée comme stimulateur clitoridien.

Étanche - pour s'amuser même sous l'eau.

Pour l'utiliser comme vibromasseur-Rabbit, insérer Topaz simplement à l'intérieur du cocking Cyan.

QUESTION DE SÉCURITÉ

N'utilisez pas ce produit si vous portez un stimulateur cardiaque, si vous êtes enceinte ou sur une peau enflammée, infectée ou lésée.

REMARQUE : Uniquement pour application vaginale.

UN GESTE POUR LA PLANÈTE

Attention ! Ne jetez pas ce produit avec les déchets ménagers, mais dans un espace de collecte spécial pour les appareils électro-ménagers.

GARANTIE LÉGALE

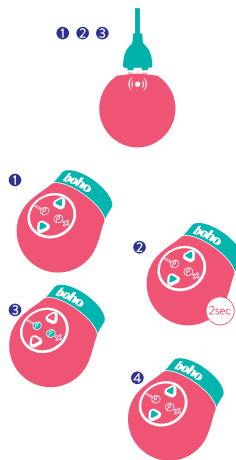
La garantie légale de 24 mois s'applique dans le cadre d'une utilisation normale, et uniquement si le produit n'a pas été modifié après achat.

NOUS SOMMES À VOIRE ÉCOUTE

Vous avez des questions sur ce produit ? Contactez nos équipes de conseillers, ils seront ravis de vous aider par e-mail (help@sonoma-internet.com) ou par téléphone au +49 30 208 473 88.

It

- 1 Collega i punti di contatto metallici del connettore magnetico USB integrato con i bottoni magnetici del giocattolo.
 - 2 La luce lampeggiante indica che il giocattolo è in fase di ricarica.
 - 3 A lampeggiamento ultimato, il giocattolo sarà completamente carico.
-
- 1 Per accendere il motore, premere brevemente il tasto freccia superiore o inferiore.
 - 2 Per spegnere il motore, tenere premuto il tasto freccia superiore o inferiore per 2 secondi.
 - 3 Per aumentare o diminuire l'intensità della vibrazione, premere il tasto più o meno di colore argento.
 - 4 **NOTA:** Per attivare o disattivare il blocco pulsante, premere brevemente i tasti freccia nello stesso momento.



ISTRUZIONE

Usare solo con lubrificante a base di acqua.
Evitare il contatto con gli oli per massaggio.
Pulire accuratamente prima e dopo l'uso.
Se necessario, usare un apposito detergente.

INFORMAZIONI TECNICHE

7 modi di vibrazione - mantenermi in forma smagliante.
Materiale: Silicone - delicata con la pelle, liscia e lucida.
Resistente all'acqua - per divertirsi nella vasca da bagno o sotto la doccia.
Può essere utilizzato con vibratore Rabbit - basta collocare l'anello falloco Cyan sopra BOHO Topaz.

ISTRUZIONI DI SICUREZZA

Non adatto a donne in gravidanza e portatori di pacemaker. Non usare su pelle gonfia o infiammata.
NOTA: Adatto al solo uso vaginale.

FACCIAMO ATTENZIONE

Non gettare il prodotto con i rifiuti domestici. Consegnare il prodotto di rifiuto presso un punto di raccolta per il riciclaggio delle apparecchiature elettroniche.

GARANZIA LEGALE

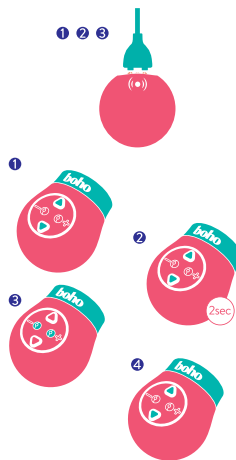
La garanzia legale di 24 mesi sarà valida per i soli prodotti utilizzati in conformità con la destinazione, maneggiati adeguatamente, senza interventi o modifiche della forma originale.

SERVIZIO CLIENTI

In caso di domande sul prodotto, contattare il Servizio Clienti (tramite posta elettronica all'indirizzo help@sonoma-internet.com o al numero di telefono +49 30 208 473 88)

Es

- 1 Conecta los puntos de contacto metálicos del conector USB magnético con los botones magnéticos del juguete.
 - 2 La luz intermitente indica que el juguete se está cargando.
 - 3 Cuando el parpadeo se detiene, el juguete está completamente cargado.
- 1 Para encender el motor, pulsar brevemente el botón de la flecha que apunta hacia arriba o abajo.
 - 2 Para apagar el motor, mantener pulsado el botón de la flecha que apunta hacia arriba o abajo durante 2 segundos.
 - 3 Para aumentar o disminuir la intensidad de la vibración, pulsar los botones metálicos de más y menos.
 - 4 **NOTA:** Para cambiar el bloqueo de los botones, mantener pulsado brevemente los dos botones de las flechas al mismo tiempo.



INSTRUCCIONES

Utilizar solo con lubricante a base de agua.
Evitar contacto con aceites de masaje.
Limpiar a fondo antes y después de su uso.
Si es necesario, utilizar un limpiador de juguetes.

INFORMACIÓN TÉCNICA

7 modos de vibración - muchas variantes posibles
Material: silicona - agradable para la piel, suave y liso
Resistente al agua: para utilizar en la bañera o en la ducha
También puede ser utilizado como un vibrador Rabbit: simplemente colocar el anillo para el pene Cyan sobre Topaz.

INSTRUCCIONES DE SEGURIDAD

No apto para mujeres embarazadas o personas con marcapasos.
No utilizar en piel irritada o inflamada.
AVISO: Este producto es adecuado solamente para su uso vaginal.

CUIDEMOS EL MEDIO AMBIENTE

Por favor, no tires este producto a la basura doméstica. Para deshacerse del producto conforme a la protección del medio ambiente, entrégalo en un punto de recogida específico para el reciclaje de equipos electrónicos.

GARANTÍA LEGAL

La garantía legal de 24 meses es válida solo para los productos utilizados con la finalidad prevista, debidamente manipulados y en su estado original sin modificaciones o cambios.

SERVICIO AL CLIENTE

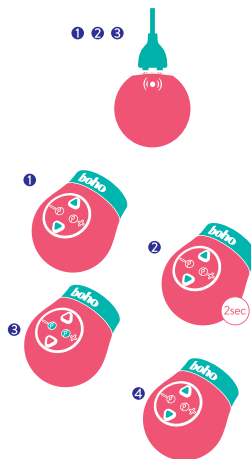
Si tienes alguna pregunta acerca del producto, por favor, contacta con Servicio al Cliente, ya sea por correo electrónico a help@sonoma-internet.com, o por teléfono al +49 30 208 473 88.

The background of the slide is a light lavender color, decorated with several large, detailed tropical leaves. The leaves are in various shades of green and purple, with prominent vein patterns. Some leaves are fully visible, while others are partially cut off by the edges of the frame. A white rectangular box is positioned on the left side of the slide, containing the text.

**The only
limit is your
imagination**

Dk

- 1 Forbind de metalliske kontaktpunkter på vedlagte magnetiske USB-stik med de magnetiske knapper på legetøjet.
 - 2 Det blinkende lys viser, at legetøjet er i gang med at oplade.
 - 3 Når det stopper med at blinke, er legetøjet fuldt opladet.
-
- 1 For at tænde motoren og skifte vibrationshastighed skal du trykke kort på en af de to pilknapper.
 - 2 For at slukke motoren skal du trykke på en af de to pilknapper, eller holde den sølvknappen „-“ nede i to sekunder.
 - 3 For at øge eller reducere vibrationshastigheden skal du trykke på sølvknappen ud for + eller -.
 - 4 **BEMÆRK:** For at tænde eller slukke for knaplåsen skal du trykke kort på begge pile samtidig og holde dem nede.



INSTRUKTIONER

Må kun anvendes med vandbaseret glidecreme.
Undgå kontakt med massageoiler.
Rengør grundigt før og efter brug.
Hvis det er nødvendigt, kan du bruge et rensmiddel til legetøjs-rensning.

TEKNISK INFORMATION

7 vibrationsstilstande - mange forskellige muligheder.
Materiale: Silikone - hudvenlig, blød og skinnende.
Vandtæt - til leg i badekarret eller under bruseren.
Kan også bruges som kaninvibrator – du skal blot anbringe BOHO Cyan penisringen på Topaz.

SIKKERHEDSVEJLEDNING

Må ikke bruges under graviditet eller ved brug af pacemaker. Må ikke bruges på hævet eller betændt hud.
BEMÆRK: Kun egnet til vaginal anvendelse.

TÆNK PÅ MILJØET

Må ikke bortskaffes sammen med husholdningsaffald. Skal bortskaffes på miljøvenlig vis på et indsamlingssted for genanvendelse af elektronisk udstyr.

LOVEBESTEMT GARANTI

Den lovebestemte garanti på 24 måneder gælder kun for produkter, der anvendes korrekt og til deres oprindelige formål, uden at der er foretaget ændringer eller tilpasninger i forhold til deres originale form.

KUNDESERVICE

Hvis du har spørgsmål vedrørende produktet, kan du kontakte kundeservice – enten via e-mail på help@sonoma-internet.com eller telefon på +49 30 208 473 88.

NI

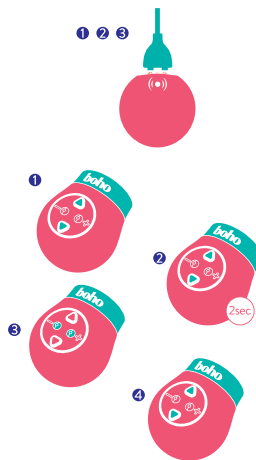
- 1 Verbind de metalen contacten van de meegeleverde magnetische usb-aansluiting met de magnetische knoppen van het speeltje.
- 2 Het speeltje laadt op als het lichtje knippert.
- 3 Als het stopt met knipperen is het speeltje volledig opgeladen.

1 Om de motor aan te zetten en te schakelen tussen de vibratiestanden, druk je kort op de bovenste of de onderste pijltjesknop.

2 Om de motor uit te zetten, houd je de bovenste of de onderste pijltjesknop 2 seconden ingedrukt.

3 Om de vibratie-intensiteit te verhogen of verlagen, druk je op de zilverkleurige plus- of min-knop.

4 **OPGELET:** Om de knopblokkade aan of uit te zetten, houd je beide pijltjestoetsen tegelijkertijd ingedrukt.



INSTRUCTIES

Gebruik alleen met een glijmiddel op waterbasis.

Vermijd contact met massageolie.

Maak voor en na gebruik grondig schoon.

Gebruik indien nodig een schoonmaakmiddel voor speeltjes.

TECHNISCHE INFORMATIE

7 stimulatiestanden - veel variatie mogelijk.

Materiaal: silicone, ABS-plastic - huidvriendelijk, zacht en glad.

Waterbestendig - voor spanning in de badkuip of onder de douche.

Kan ook worden gebruikt als rabbit-vibrator - schuif gewoon de BOHO Cyan penisring erop Topaz.

VEILIGHEIDSWAARSCHUWINGEN

Niet gebruiken als je zwanger bent of een pacemaker draagt.

Niet gebruiken op gezwollen of ontstoken huid.

AANWIJZING: Alleen geschikt voor vaginaal gebruik.

ZORG VOOR DE NATUUR

Dit artikel niet verwijderen met het huishoudelijk afval. Milieuvriendelijk verwijderen op een aangewezen verzamelpunt voor het recyclen van elektronische apparatuur.

GARANTIE

De wettelijke garantietermijn van 24 maanden geldt alleen voor producten die volgens hun bestemming zijn gebruikt, juist zijn behandeld, en zonder aanpassingen of wijzigingen van hun oorspronkelijke vorm.

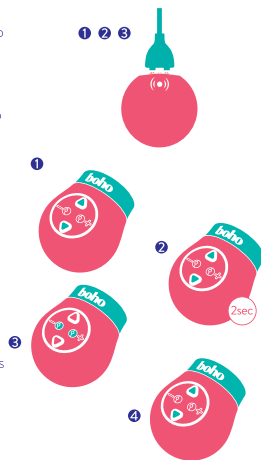
KLANTENSERVICE

Heb je nog vragen over dit product?

Neem dan contact op met de klantenservice – via e-mail naar help@sonoma-internet.com, of telefonisch op +49 30 208 473 88.

Pt

- 1 Faça coincidir os pontos de contacto do carregador USB incluído com os pontos metálicos do brinquedo.
- 2 A luz a piscar indica que o brinquedo está a carregar.
- 3 Quando parar de piscar, o brinquedo estará completamente carregado.
- 1 Para ligar o motor, e para alternar entre modos de vibração, pressione brevemente um dos dois botões com as setas.
- 2 Para desligar o motor superior pressione, e mantenha pressionado durante 2 segundos, um dos dois botões com as setas ou o botão prateado com sinal '+-'.
2sec
- 3 Para aumentar ou diminuir a intensidade da vibração, pressione os botões prateados com sinal '+' ou '-'.
3
- 4 **NOTA:** Para ativar ou desativar os botões, pressione os dois botões com setas ao mesmo tempo.
4



INSTRUÇÕES

Utilize apenas com um lubrificante à base de água.
Evite o contacto com óleos de massagem.
Limpe cuidadosamente antes e após a utilização.
Se necessário, use com um produto limpador de brinquedos.

INFORMAÇÃO TÉCNICA

7 modos de vibração - muitas variações possíveis.
Material: silicone - amigo da pele, suave e elegante.
À prova de água - para divertimento no banho ou no duche
Também pode ser usado como vibrador tipo rabbit, ou coelhinho - basta colocar o anel peniano BOHO Cyan em Topaz.

INSTRUÇÕES DE SEGURANÇA

Não utilizar se está grávida ou tem um pacemaker.
Não utilizar em peles inchadas ou inflamadas.

AVISO: Apenas para uso vaginal.

VAMO SER AMIGOS DO AMBIENTE

Por favor não descartar este produto em conjunto com o lixo doméstico. Descarte de forma ambientalmente correta em pontos de recolha apropriados para a reciclagem de dispositivos eletrónicos.

GARANTIA LEGAL

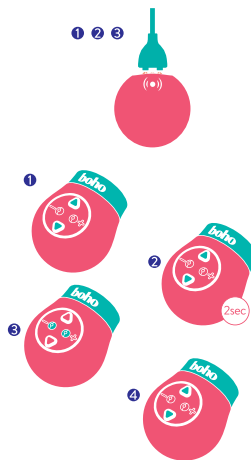
A garantia legal de 24 meses é válida apenas para produtos utilizados para a finalidade pretendida, que são manuseados adequadamente, e sem alterações ao seu formato original.

APOIO AO CLIENTE

No caso de ter quaisquer dúvidas relacionadas com este produto, por favor contactar os Serviços ao Cliente - através do e-mail help@sonoma-internet.com, ou pelo telefone +49 30 208 473 88.

Se

- 1 Koppla de metalliska kontaktpunkterna på den medföljande USB-kabeln till de magnetiska knapparna på leksaken.
 - 2 Den blinkande lampan betyder att leksaken laddas.
 - 3 När lampan slutar blinka är leksaken fulladdad.
-
- 1 För att slå på motorn och för att växla mellan vibrationslägen, tryck kort på någon av pilknapparna med pilarna.
 - 2 För att stänga av motorn, tryck och håll in någon av pilknapparna eller silver minusknappen i 2 sekunder.
 - 3 För att öka eller minska vibrationsnivån, tryck på silver plus eller minusknappen.
 - 4 **OBS!** För att slå knapplåset på eller av, tryck kort och håll in båda pilknapparna samtidigt.



INSTRUKTIONER

Använd endast med vattenbaserat glidmedel.
Undvik kontakt med massageoljor.
Rengör noggrant före och efter användning.
Vid behov använd rengöringsmedel för leksaker.

TEKNIK INFORMATION

7 vibrationslägen - det finns gott om variation.
Material: silikon - hudvänlig, smidig och elegant.
Vattentät - använd för skojs skull i badkaret eller i duschen.
Kan även användas som en kanin vibrator - placera helt enkelt BOHO Cyan penisringen över den Topaz.

SÄKERHETS INSTRUKTIONER

Använd inte om du är gravid eller bär en pacemaker. Använd inte på svullen eller inflammerad hud.
MEDELÅNDE: Endast lämplig för vaginal applikation.

VI BRYR OSS

Kasta inte den här artikeln med hushållsavfall. Avfallshantera miljövänligt på en angiven uppsamlingsplats för återvinning av elektronisk utrustning.

LAGSTADGADE GARANTI

Den lagstadgade 24 månaders garanti gäller endast för produkter som används för sitt avsedda ändamål, hanteras på rätt sätt, och utan några justeringar eller ändringar i sin ursprungliga form.

KUNDTJÄNST

Om du har några frågor om denna produkt, kontakta kundtjänst - antingen via e-post help@sonoma-internet.com, eller på telefon +49 30 208 473 88.



boho

Sonoma Internet GmbH

Wattstraße 10-13
13355 Berlin

Germany/Deutschland/ Allemagne/
Germania/ Alemania/Tyskland/
Duitsland/Alemanha/Tyskland

All rights reserved. Made in China.
Alle Rechte vorbehalten. Hergestellt in China.
Tous droits réservés. Fabriqué en Chine.
Tutti i diritti riservati. Prodotto in Cina.
Todos los derechos reservados. Fabricado en China.
Alle rettigheter forbeholdes. Fremstillet i Kina
Alle rechten voorbehouden. Gemaakt in China
Todos os direitos reservados. Fabricado na China
All rättigheter reserverade. Tillverkad i Kina

